



Guida per l'iscrizione al bando Erasmus+ SMS Blended Intensive Programme dal self studenti uniss

0B

1. Indicazioni preliminari.....	2
2. Accesso piattaforma Self studenti uniss.....	4
3. Elenco bandi di mobilità	4
4. Candidatura.....	5
5. Dettaglio bando	5
6. Iscrizione al bando - Autocertificazione esami sostenuti ma non verbalizzati	6
7. Iscrizione al bando - Requisiti	7
8. Iscrizione al bando - Selezione sede.....	8
9. Iscrizione al bando - Ulteriori informazioni.....	8
10. Iscrizione al bando - Iscrizione	9
11. Upload degli allegati per l'iscrizione	10
12. Cancellare oppure modificare l'iscrizione	12
13. Conferma iscrizione al bando	13
14. FAQ.....	14
15. Contatti.....	16

1. Indicazioni preliminari

Prima di presentare la propria candidatura per la mobilità Erasmus Blended Intensive Programme lo studente è tenuto a:

1. leggere attentamente il Bando pubblicato e seguire scrupolosamente le istruzioni fornite <https://www.uniss.it/internazionale/bandi>;
2. accertarsi di essere in possesso dei **requisiti di ammissibilità** (articolo 15 del bando);
3. predisporre un'ipotesi del programma di studi che intenderebbe svolgere presso l'università ospitante, in particolare gli studenti sono tenuti al raggiungimento del numero minimo di crediti, che è di 3 cfu per short-term blended mobility (la mobilità Erasmus per studio è una tipologia di mobilità per crediti, l'erogazione della borsa Erasmus è pertanto legata all'obbligo di svolgere con risultato soddisfacente le attività didattico-scientifiche previste dal Learning Agreement). **Il programma di studi all'estero e le motivazioni della domanda** vanno compilati utilizzando apposito modulo scaricabile dalla pagina di pubblicazione del bando (Allegato 1 al bando). Il modulo va compilato in tutte le sue parti. Il documento finale va salvato in formato pdf e caricato durante la procedura di iscrizione al bando.
4. iscriversi ai **test di lingua** sulla piattaforma <http://ecla.uniss.it>. Tutti i candidati dovranno sottoporsi ad una prova di valutazione delle competenze linguistiche (per ciascuna delle lingue dei Paesi di destinazione o della lingua veicolare nella quale vengono impartite le lezioni presso gli atenei partner) come da articolo 14 del bando (vedi gli allegati del bando per la descrizione delle procedure per accedere ai test di lingua CLA).

Uniche eccezioni rispetto a tale previsione sono:

- il candidato che è in possesso di una o più certificazioni linguistiche internazionali conseguite negli ultimi due anni e presenti nell'elenco delle Certificazioni linguistiche riconosciute (vedi allegati al bando). Considerato il fatto che le certificazioni linguistiche internazionali sono atti nella disponibilità di soggetti privati e quindi titoli non documentabili con autocertificazione o dichiarazione sostitutiva, tali certificazioni dovranno essere allegate alla candidatura in formato digitale, in copia dichiarata conforme all'originale autenticata dallo stesso interessato: il candidato dovrà allegare un unico documento pdf formato dalla copia della certificazione internazionale, cui aggiungerà l'allegato 3 debitamente compilato e firmato (Dichiarazione di conformità all'originale) e copia del proprio documento di riconoscimento, entro il termine di scadenza del bando. Non verranno prese in considerazione le certificazioni presentate in seguito alla scadenza del bando;
- il candidato ha partecipato a sessioni dei test di lingua organizzati dal CLA nell'ambito dei bandi Erasmus/Ulisse o a conclusione di un corso di lingua del CLA negli ultimi 24 mesi e in fase di candidatura dichiara di aver svolto il test specificando la lingua, e la data di svolgimento (saranno considerati validi ai fini delle selezioni i test svolti da meno di 24 mesi alla data di scadenza del presente bando); si invitano comunque gli studenti a sottoporsi ai test del CLA laddove si

renda necessario testare una lingua differente da quelle testate nelle sessioni precedenti.

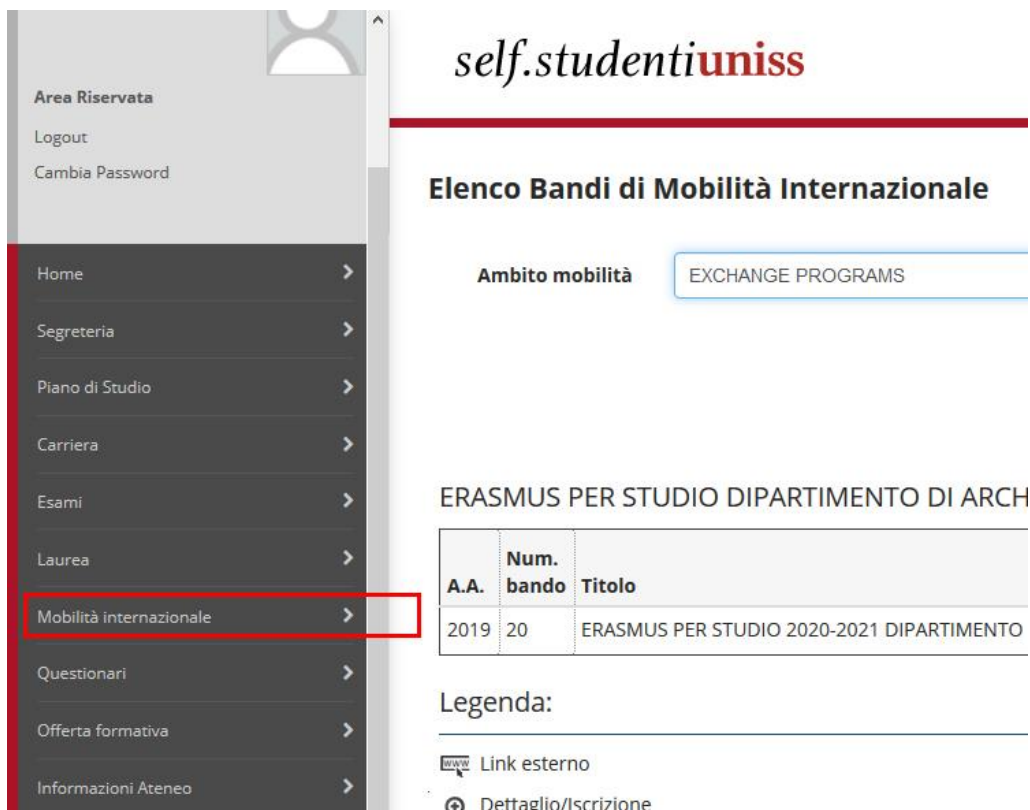
5. controllare regolarmente l'account di posta **@studenti.uniss.it**, per informazioni consultare il sito web di ateneo: <https://www.uniss.it/guide/servizi-studenti>
6. impegnarsi a richiedere e ottenere, entro la data di scadenza del bando, l'**ISEE Universitario 2022 valida per il diritto allo studio universitario**. In caso di mancata compilazione della dichiarazione DSU presso i CAF, o in caso di mancata autorizzazione all'Ateneo per il recupero di tali dati, lo studente viene collocato automaticamente nella fascia di reddito massima anche ai fini del calcolo della borsa e delle relative anticipazioni.

2. Accesso piattaforma Self studenti uniss

Effettuare il login alla piattaforma Self studenti uniss al seguente indirizzo:

<https://uniss.esse3.cineca.it/>

Nel menu a sinistra cliccare la voce Mobilità internazionale > Bandi di Mobilità



The screenshot shows the 'self.studentiuniss' interface. On the left, a dark sidebar menu contains several options, with 'Mobilità internazionale' highlighted by a red box. The main content area displays the 'Elenco Bandi di Mobilità Internazionale' page. At the top right, there is a dropdown menu for 'Ambito mobilità' set to 'EXCHANGE PROGRAMS'. Below this, the title 'ERASMUS PER STUDIO DIPARTIMENTO DI ARCH' is visible. A table lists the available mobility programs:

A.A.	Num. bando	Titolo
2019	20	ERASMUS PER STUDIO 2020-2021 DIPARTIMENTO

Below the table, a 'Legenda:' section explains the icons used in the 'Azioni' column: a globe icon for 'Link esterno' and a magnifying glass icon for 'Dettaglio/Iscrizione'.

3. Elenco bandi di mobilità

Verrà presentato un elenco di tutti i bandi di mobilità aperti. Cercare il bando Erasmus per studio del proprio dipartimento. Cliccare sull'icona a destra della tabella, nella colonna 'Azioni' per visualizzare i dettagli del bando.



The screenshot shows the 'Elenco Bandi di Mobilità Internazionale' page with the 'Ambito mobilità' dropdown set to 'EXCHANGE PROGRAMS'. The title 'ERASMUS PER STUDIO' is displayed above a table with the following data:

A.A.	Num. bando	Titolo	Stato bando	Stato iscr.	Azioni
2021	40	ERASMUS OUTGOING SMS 2022-2023 - DIP. ARCHITETTURA DESIGN E URBANISTICA	🔒	🟢	🔍 🗄️

Below the table, a 'Legenda:' section explains the icons used in the 'Azioni' column: a globe icon for 'Link esterno', a magnifying glass icon for 'Dettaglio/Iscrizione', a green circle for 'Iscritto al bando', a yellow circle for 'Iscrizione non completata', a lock icon for 'Iscrizioni aperte', and a closed lock icon for 'Iscrizioni chiuse'.

4. Candidatura

Candidatura Bandi di Mobilità Internazionale

In questa pagina è possibile effettuare l'iscrizione al bando e seguire tutte le fasi della propria candidatura. E' possibile consultare i dettagli del bando, compilare il modulo di candidatura e caricare gli allegati alla candidatura.

Dati Bando

Titolo	ERASMUS OUTGOING SMS 2022-2023 - DIP. ARCHITETTURA DESIGN E URBANISTICA
Compilazione domande	dal 03/02/2022 09:00 al 04/03/2022 10:00
Ulteriori informazioni	vai al dettaglio del bando

Candidatura al Bando

Non risulti iscritto al bando.

Fase	Attività	Info	Stato
Iscrizione al bando	1 Compilazione Modulo di Candidatura	obbligatoria	🔒
	2 Upload Allegati Iscrizione	obbligatoria	🔒
	3 Conferma iscrizione al bando	obbligatoria	🔒
Assegnazione Sede	4 Pubblicazione dati Graduatoria		🔒
	5 Conferma della sede assegnata	obbligatoria	🔒
	6 Compilazione Learning Agreement	obbligatoria	🔒

Legenda:

- 🔒 attività aperta
- 🔒 attività bloccata
- ✅ attività completata
- 📄 ulteriori informazioni

1 - Compilazione Modulo di Candidatura

Non hai ancora compilato il modulo di candidatura

[compila il modulo](#)

[Indietro](#)

Nel primo riquadro **'Dati Bando'** viene riportato il titolo del bando, la finestra di compilazione delle candidature e per aver ulteriori informazioni cliccare sul link **'vai al dettaglio del bando'** per vedere l'elenco delle sedi.

Nel secondo riquadro **'Candidatura al Bando'**, si può vedere un riepilogo di tutte le fasi della candidatura, e le attività collegate. Quando un'attività viene completata verrà spuntato nella colonna 'Stato' (si veda la leggenda).

Per la fase di iscrizione al bando sono previste le seguenti attività:

1. Compilazione Modulo di Candidatura
2. Upload Allegati Iscrizione
3. Conferma iscrizione al bando

Cliccare sul link in fondo alla pagina **'compila il modulo'** per presentare la candidatura.

5. Dettaglio bando

Nella pagina di Dettaglio bando, nel primo riquadro **'Dati Bando'** viene riportato il titolo del bando, la finestra di compilazione delle candidature, l'oggetto, i requisiti, e il numero di preferenze per le sedi.

Dettaglio Bandi di Mobilità Internazionale

In questa pagina vengono visualizzati i dati del bando

Dati Bando	
Titolo	ERASMUS OUTGOING SMS 2022-2023 - DIP. ARCHITETTURA DESIGN E URBANISTICA
Compilazione domande	dal 03/02/2022 09:00 al 04/03/2022 10:00
Oggetto	Il Programma Erasmus+ ai fini di studio permette agli studenti di UNISS di trascorrere un periodo di studi presso le Università con cui UNISS ha stipulato uno specifico accordo bilaterale. Erasmus+ ai fini di studio permette di svolgere le seguenti attività all'estero: - frequentare a tempo pieno i corsi e sostenere i relativi esami e/o preparare la tesi di laurea (sono escluse le attività di ricerca non riferibili in modo specifico al programma del corso di studi) - svolgere una mobilità combinata di studio + tirocinio nell'ambito di una singola mobilità. E' pertanto possibile, ad esempio, combinare un mese di tirocinio con due mesi di studio o viceversa. Il tirocinio deve essere svolto sotto la supervisione della stessa Università in cui lo studente realizzerà il periodo di studio e il contributo mensile sarà pari a quello previsto per la mobilità ai fini di studio.
Requisiti	Il candidato è tenuto a: - accertarsi di essere in possesso dei requisiti generali e specifici di ammissibilità (articolo 17 del bando); - prendere visione dell'elenco delle sedi delle Università convenzionate con il Dipartimento e delle Aree Disciplinari relative al proprio corso di studio (elenco università partner pubblicato nella pagina del bando sul sito web di ateneo); - compilare e caricare in fase di candidatura il programma di studi all'estero e le motivazioni della domanda utilizzando apposito modulo scaricabile dalla pagina di pubblicazione del bando (Allegato 1 al bando); - sottoporsi ad una prova di valutazione delle competenze linguistiche eccetto coloro che sono in possesso dei requisiti elencati all'articolo 14 del bando. Le modalità di iscrizione ai test sono indicate nell'allegato 3, pubblicato alla pagina del bando; - impegnarsi a richiedere e ottenere, entro la data di scadenza del bando, l'ISEE 2022 valida per il diritto allo studio universitario; Si invitano gli interessati a leggere attentamente il bando e la Guida di iscrizione al bando tramite Self-Studenti.
Numero Preferenze	minimo 1 massimo 3
Conferma della sede	dal 28/03/2022 12:00 al 02/04/2022 12:00
Compilazione del Learning Agreement	dal 04/04/2022 12:00 al 30/06/2022 12:00

Nel secondo riquadro '**Sedi previste dal bando**' si può consultare l'elenco delle sedi.

Nel terzo riquadro bando si può consultare l'elenco degli **Allegati previsti dal Bando**.

Per la fase di iscrizione sono previsti i seguenti allegati:

1. Programma di studio Erasmus e motivazioni in base all'allegato 1 del bando (pdf) [obbligatorio]

6. Iscrizione al bando - Autocertificazione esami sostenuti ma non verbalizzati

Alla scadenza del bando, la media ponderata e il numero di crediti conseguiti verranno estrapolati dal sistema e utilizzati per il calcolare i punteggi degli indicatori descritti nei criteri di valutazione.

È possibile indicare alla commissione valutatrice eventuali esami sostenuti ma non verbalizzati attraverso il link 'Autocertificazione esami' che potranno essere prese in considerazione per l'indicatore D (vedi Articolo 17.3 del bando).

Per indicare eventuali moduli sostenuti utilizzare il campo '**Ulteriori informazioni**' (vedi punto 9).

ERASMUS PER STUDIO 2020-2021 DIPARTIMENTO DI ARCHITETTURA DESIGN E URBANISTICA

E' stata richiesta l'iscrizione al bando di mobilità internazionale **ERASMUS PER STUDIO 2020-2021 DIPARTIMENTO DI ARCHITETTURA DESIGN E URBANISTICA**

Per procedere con l'iscrizione premere **ISCRIVI**

Per uscire dalla procedura premere **ANNULLA**

Esami registrati

[Verifica nel libretto gli esami registrati e autocertifica esami.](#)

Torna in questa pagina per effettuare l'iscrizione.

Spuntare l'autocertificazione, e inserire la data dell'esame, il voto e la commissione d'esame.

ATTIVITÀ DIDATTICHE PER CUI È STATA COMPILATA O È POSSIBILE L'AUTOCERTIFICAZIONE										
Anno di Corso	Attività Didattiche	Stato	Autocert. SÌ/NO	Data Esame autocert.	Voto / Giudizio autocert.	Lode	Presidente (Nome - Cognome)	1 Membro (Nome - Cognome)	2 Membro (Nome - Cognome)	
1	A001363 - LINGUISTICA COMPUTAZIONALE		<input type="checkbox"/>			<input type="checkbox"/>				
1	40002071 - NEUROFISIOLOGIA		<input type="checkbox"/>			<input type="checkbox"/>				
1	40003877 - PSICOLOGIA GENERALE E DELLA PERCEZIONE		<input type="checkbox"/>			<input type="checkbox"/>				
1	A001318 - INTELLIGENZA ARTIFICIALE		<input type="checkbox"/>			<input type="checkbox"/>				
1	Z1000061 - PSICOLOGIA DEI PROCESSI COGNITIVI		<input type="checkbox"/>			<input type="checkbox"/>				
2	40X01576 - LINGUA INGLESE II		<input type="checkbox"/>			<input type="checkbox"/>				
2	40000537 - STATISTICA		<input type="checkbox"/>			<input type="checkbox"/>				
2	40000340 - NEUROSCIENZE		<input type="checkbox"/>			<input type="checkbox"/>				
2	40002661 - PSICOLOGIA DEL CICLO DI VITA		<input type="checkbox"/>			<input type="checkbox"/>				
2	A001319 - NEUROLOGIA CLINICA E NEUROPSICOLOGIA		<input type="checkbox"/>			<input type="checkbox"/>				
2	40001309 - ANTROPOLOGIA SOCIALE		<input type="checkbox"/>			<input type="checkbox"/>				
2	40004190 - MALATTIE DEL SISTEMA NERVOSO E PSICHIATRIA		<input type="checkbox"/>			<input type="checkbox"/>				

7. Iscrizione al bando - Requisiti

Requisiti - dichiarazioni

Spuntare le dichiarazioni che vi riguardano, e inserire i dati richiesti.

Alcuni campi sono obbligatori, altri facoltativi:

- Dichiaro di aver preso visione del Bando Erasmus+ e dell'elenco di sedi Erasmus e di conoscerne il contenuto [obbligatorio]
- Hai già svolto una mobilità Erasmus+ per Studio nel presente ciclo di studi? (Sì/No) [obbligatorio]
- Dichiaro di aver già svolto mobilità Erasmus+ (per Studio e/o Traineeship) nel presente ciclo di studi per il numero di mesi specificato (inserire 0 se non hai svolto una mobilità Erasmus nel presente ciclo di studi) [obbligatorio]
- Dichiaro che durante il periodo di svolgimento della mobilità Erasmus+, non percepirò altri finanziamenti comunitari e comunque incompatibili con la borsa Erasmus [obbligatorio]
- Dichiaro il mio interesse all'erogazione di eventuali fondi destinati a studenti con esigenze speciali (disabilità riconosciuta)
- Dichiaro di controllare regolarmente l'account di posta elettronica @studenti.uniss.it [obbligatorio]
- Indichi Nome e Cognome di una persona da contattare in caso di emergenze [obbligatorio]
- Indichi il numero di telefono della persona da contattare in caso di emergenze [obbligatorio]
- Dichiaro che i dati indicati nella presente candidatura corrispondono al vero [obbligatorio]

- Dichiaro di aver preso visione dell'Informativa Generale sulla Privacy, pubblicata al link <https://www.uniss.it/protezione-privacy> [obbligatorio]

Requisiti

ATTENZIONE: per proseguire è necessario dichiarare di essere in possesso dei requisiti indicati come "obbligatori".

	Requisito	Valore
<input checked="" type="checkbox"/>	Dichiaro di aver preso visione del Bando Erasmus+, dell'elenco di sedi Erasmus e di conoscerne il contenuto e di accettarne tutte le condizioni(requisito obbligatorio)	
<input checked="" type="checkbox"/>	Modalità di svolgimento della mobilità (fisica/bended)(requisito obbligatorio)	fisica
<input checked="" type="checkbox"/>	Tipo durata: Long-term mobility (mensilità come da bando) o Short-term mobility (da 5 a 30 gg) - (Indicare Long-term o Short-term)(requisito obbligatorio)	long-term
<input type="checkbox"/>	Dichiaro di aver già svolto il test di lingua presso il CLA negli ultimi 24 mesi per testare la conoscenza della lingua Inglese/Francese/Tedesco/Spagnolo in data (inserire lingua testata e data di svolgimento del test - mese/anno)	
<input checked="" type="checkbox"/>	Hai già svolto una mobilità Erasmus+ per Studio nel presente ciclo di studi? (Sì/No)(requisito obbligatorio)	no
<input checked="" type="checkbox"/>	Dichiaro di aver già svolto mobilità Erasmus+ (per Studio e/o Traineeship) nel presente ciclo di studi per il numero di mesi specificato (inserire 0 se non hai svolto una mobilità Erasmus nel presente ciclo di studi)(requisito obbligatorio)	0
<input checked="" type="checkbox"/>	Dichiaro che durante il periodo di svolgimento della mobilità Erasmus+, non percepirò altri finanziamenti comunitari e comunque incompatibili con la borsa Erasmus.(requisito obbligatorio)	
<input type="checkbox"/>	Dichiaro il mio interesse all'erogazione di eventuali fondi destinati a studenti con esigenze speciali (fisiche, mentali o sanitarie)	
<input checked="" type="checkbox"/>	Dichiaro di controllare regolarmente l'account di posta elettronica @studenti.uniss.it(requisito obbligatorio)	
<input checked="" type="checkbox"/>	Indichi Nome e Cognome di una persona da contattare in caso di emergenze(requisito obbligatorio)	Mario Rossi
<input checked="" type="checkbox"/>	Indichi il numero di telefono della persona da contattare in caso di emergenze(requisito obbligatorio)	333 123456
<input checked="" type="checkbox"/>	Dichiaro che i dati indicati nella presente candidatura corrispondono al vero(requisito obbligatorio)	
<input checked="" type="checkbox"/>	Dichiaro di aver preso visione dell'Informativa Generale sulla Privacy, pubblicata al link https://www.uniss.it/protezione-privacy (requisito obbligatorio)	

8. Iscrizione al bando - Selezione sede

Si deve selezionare la sede bandita, indicando la preferenza. Selezionare il numero dal menu a tendina per indicare la preferenza: 1.

9. Iscrizione al bando - Ulteriori informazioni

Campo 'Ulteriori informazioni: si possono indicare alla commissione valutatrice eventuali moduli sostenuti da considerare per l'indicatore D (vedi Articolo 17.3 del bando).

Inserire il nome del insegnamento, il nome modulo, il numero dei crediti del modulo, la data dell'esame parziale, il voto per il modulo. La compilazione è opzionale.

Ulteriori informazioni

10. Iscrizione al bando - Iscrizione

In fondo alla pagina vengono mostrati gli indicatori di merito e infine i bottoni per iscriversi al bando oppure per uscire dalla procedura di iscrizione

Per procedere con l'iscrizione cliccare **'Iscrivi'**

Per uscire dalla procedura premere **'Annulla'**

Indicatori di merito

Media voti

Media ponderata voti



Viene mostrata l'informazione relativa all'avvenuta iscrizione

*self.studenti***uniss**

università di **sassari**

Candidatura Bandi di Mobilità Internazionale

In questa pagina è possibile effettuare l'iscrizione al bando e seguire tutte le fasi della propria candidatura. È possibile consultare i dettagli del bando, compilare il modulo di candidatura e caricare gli allegati alla candidatura.

Informazione

Informazione:
la tua iscrizione al bando di mobilità è avvenuta con successo.

Riceverai la conferma dell'iscrizione al bando anche via email. **Non è necessario consegnare documenti cartacei agli uffici.**

Viene mostrata la spunta della prima attività relativa alla fase di iscrizione, ma è **necessario procedere con il caricamento degli allegati e confermare l'iscrizione al bando.**

Candidatura al Bando

La tua iscrizione al bando non è confermata. È necessario effettuare la conferma.

Fase	Attività	Info	Stato
Iscrizione al bando	1 Compilazione Modulo di Candidatura	obbligatoria	✓
	2 Upload Allegati Iscrizione	opzionale	🔒
	3 Conferma iscrizione al bando	obbligatoria	🔒
Assegnazione Sede	4 Pubblicazione dati Graduatoria		🔒
	5 Conferma della sede assegnata	obbligatoria	🔒
	6 Compilazione Learning Agreement	obbligatoria	🔒

Legenda:

- 🔒 attività aperta
- 🔒 attività bloccata
- ✓ attività completata
- 📄 ulteriori informazioni

Viene visualizzato il riepilogo dei requisiti e delle sedi scelte.

1 - Compilazione Modulo di Candidatura



Il modulo di candidatura è stato compilato correttamente
Per qualsiasi modifica occorre disattivare il modulo e ricompilarlo nuovamente.

Requisiti dichiarati

Requisito	Valore
✓ Dichiaro di aver preso visione del Bando Erasmus+, dell'elenco di sedi Erasmus e di conoscerne il contenuto e di accettarne tutte le condizioni	
✓ Modalità di svolgimento della mobilità (fisica/banded)	fisica
✓ Tipo durata: Long-term mobility (mensilità come da bando) o Short-term mobility (da 5 a 30 gg) - (Indicare Long-term o Short-term)	long-term
✓ Hai già svolto una mobilità Erasmus+ per Studio nel presente ciclo di studi? (Sì/No)	no
✓ Dichiaro di aver già svolto mobilità Erasmus+ (per Studio e/o Traineeship) nel presente ciclo di studi per il numero di mesi specificato (inserire 0 se non hai svolto una mobilità Erasmus nel presente ciclo di studi)	0
✓ Dichiaro che durante il periodo di svolgimento della mobilità Erasmus+, non percepirò altri finanziamenti comunitari e comunque incompatibili con la borsa Erasmus.	
✓ Dichiaro di controllare regolarmente l'account di posta elettronica @studenti.uniss.it	
✓ Indichi Nome e Cognome di una persona da contattare in caso di emergenze	Mario Rossi
✓ Indichi il numero di telefono della persona da contattare in caso di emergenze	333 123456
✓ Dichiaro che i dati indicati nella presente candidatura corrispondono al vero	
✓ Dichiaro di aver preso visione dell'Informativa Generale sulla Privacy, pubblicata al link https://www.uniss.it/protezione-privacy	

Sedi scelte

Sede di destinazione		Cod. Erasmus	Web-site	Docente	Posti	Mesi
POLITECHNIKA GDÁNSKA - 0731	POLITECHNIKA GDÁNSKA	PL GDANSKA02		Prof.ssa PAOLA RIZZI	2	5
UNIVERSIDAD DE ZARAGOZA - 0731	UNIVERSIDAD DE ZARAGOZA	E ZARAGOZ01		Prof. ANTONELLO MONSU SCOLARO	2	5
UNIVERSITAET KASSEL - 0731	UNIVERSITAET KASSEL	D KASSEL01		Prof. STEFAN TISCHER	2	6

[disattiva il modulo](#) [stampa in bozza del modulo di candidatura](#)

È possibile **stampare in bozza la candidatura** in formato PDF cliccando sull'apposito link con l'icona della stampante.

Per concludere la procedura sono ancora da completare il caricamento degli allegati e la conferma di iscrizione al bando.

2 - Upload Allegati Iscrizione



Effettuare l'upload degli allegati obbligatori per la partecipazione al bando.
La conferma della candidatura al bando sarà possibile solo quando saranno stati caricati tutti gli allegati obbligatori.

Titolo	Tipo	Azioni
Programma di studio Erasmus e motivazioni in base all'allegato 1 del bando (pdf)	obbligatorio	
Copia conforme certificazioni linguistiche in base a allegati 2 e 4 del bando (pdf)	opzionale	

[inserisci allegato](#)

[Indietro](#)

11. Upload degli allegati per l'iscrizione

La allegati da caricare, **in formato pdf**, è:

1. Programma di studio Erasmus e motivazioni in base all'allegato 1 del bando (pdf) [obbligatorio]
2. Copia conforme certificazioni linguistiche in base all'allegato 3 del bando (pdf)

Inserimento allegato

Dati del bando

Titolo ERASMUS PER STUDIO 2020-2021 DIPARTIMENTO DI ARCHITETTURA DESIGN E URBANISTICA

Dati Allegato

Allegato Predefinito Programma di studio Erasmus in base all'allegato 1 del bando (pdf)

Oppure Allegato Libero

Descrizione

Allegato (Max 5MByte) Browse... allegato_1_programma_di_studio_e_lettera_motivazionale_erasmus_sms_COGNOME_NOME.pdf

Allega Esci

Nella colonna 'Azioni' si possono sostituire oppure cancellare gli allegati.

2 - Upload Allegati Iscrizione

Effettuare l'upload degli allegati obbligatori per la partecipazione al bando.

La conferma della candidatura al bando sarà possibile solo quando saranno stati caricati tutti gli allegati obbligatori.

Titolo	Tipo	Azioni
Programma di studio Erasmus e motivazioni in base all'allegato 1 del bando (pdf)	obbligatorio	  
Copia conforme certificazioni linguistiche in base a allegati 2 e 4 del bando (pdf)	opzionale	

 [inserisci allegato](#)

11.1 Programma di studi all'estero e motivazioni

Il programma di studi all'estero e le motivazioni della domanda vanno compilati utilizzando **apposito modulo** scaricabile dalla pagina di pubblicazione del bando (Allegato 1).

Il modulo va compilato in tutte le sue parti. Il documento finale va salvato **in formato pdf** e caricato durante la procedura di iscrizione al bando. **Il programma di studi all'estero e le motivazioni della domanda verranno valutati per l'attribuzione del punteggio relativo all'indicatore D (pertinenza del piano di studio) e indicatore E (lettera motivazionale) per la definizione della graduatoria Erasmus.**

11.2 Certificazioni linguistiche

È possibile allegare copia di eventuali certificazioni linguistiche internazionali riconosciute in base all'elenco allegato al bando. È necessario compilare la dichiarazione di conformità all'originale (utilizzando il modello fornito alla pagina del bando - allegato 3 al bando), e includere la copia del proprio documento di riconoscimento. Si chiede ai candidati di scansionare i tre documenti elencati di seguito e salvarli in un unico file PDF per caricarlo nella procedura di candidatura attraverso in self studenti uniss.

Unire i seguenti documenti in un unico file pdf:

- Copia della certificazione linguistica

- Dichiarazione di conformità all'originale della copia di documenti, allegato 3 al bando
- Documento di identità

12. Cancellare oppure modificare l'iscrizione

12.1 Cancellare l'iscrizione


Per cancellare l'iscrizione al bando occorre cliccare '**disattiva il modulo di candidatura**'. La domanda si puoi disattivare solo prima dell'invio definitivo.

1 - Compilazione Modulo di Candidatura

Il modulo di candidatura è stato compilato correttamente
Per qualsiasi modifica occorre disattivare il modulo e ricompilarlo nuovamente.

Sedi scelte

Sede di destinazione		Cod. Erasmus	Docente	Posti	Mesi
UNIVERSIDADE LUSIADA DE LISBOA - 0731	UNIVERSIDADE LUSIADA DE LISBOA	P LISBOA12	Prof. GIANFRANCO SANNA	2	9
RIGAS TEHNISKA UNIVERSITATE - 0731	RIGAS TEHNISKA UNIVERSITATE	LV RIGA02	Prof. MARTINO MARINI	2	6
UNIVERSIDAD DE SEVILLA - 0731	UNIVERSIDAD DE SEVILLA	E SEVILLA01	Prof. MASSIMO FAIFERRI	2	9

 [disattiva il modulo](#)  [stampa in bozza del modulo di candidatura](#)

Cliccare il bottone '**Rimuovi**' per cancellare l'iscrizione al bando

ERASMUS PER STUDIO 2020-2021 DIPARTIMENTO DI ARCHITETTURA DESIGN E URBANISTICA

E' stata richiesta la cancellazione dell'iscrizione dal bando corrente.
Per continuare premere **RIMUOVI** altrimenti **ANNULLA**

12.2 Modificare l'iscrizione

La domanda si può modificare prima dell'invio definitivo. Per modificare la risposta ai requisiti o alle dichiarazioni occorre cliccare 'disattiva il modulo di candidatura' come descritto al punto 11.1 e poi riattivare il modulo di candidatura con il bottone '**Riattiva**' che si trova in fondo alla pagina di riepilogo della candidatura.

Indicatori di merito

Media voti

Media ponderata voti

Una volta che la candidatura viene riattivata è possibile le risposte e riattivare l'iscrizione al bando.

Dopo la conferma del passaggio 'Conferma iscrizione al bando e stampa definitiva' i dati dell'iscrizione non saranno più modificabili.

13. Conferma iscrizione al bando

Cliccare il link **‘Conferma iscrizione al bando e stampa definitiva’** per procedere con l'iscrizione definitiva e ottenere la ricevuta di iscrizione al bando. I dati dell'iscrizione non saranno più modificabili dopo la conferma.

3 - Conferma iscrizione al bando

Effettuare la conferma dell'iscrizione al bando.

Dopo la conferma non sarà più possibile effettuare modifiche.

 [Conferma iscrizione al bando e stampa definitiva](#)


[Indietro](#)

Cliccare il bottone **‘Conferma’** per procedere con l'iscrizione oppure **‘Indietro’** per tornare indietro e verificare i dati della candidatura. I dati dell'iscrizione non saranno più modificabili dopo la conferma.

*self.studenti***uniss**

università di **sassari**

Conferma iscrizione e Stampa definitiva

 **Attenzione!**
Per procedere premere il pulsante 'Conferma', per annullare l'operazione premere il pulsante 'Indietro'. Si ricorda che confermando l'operazione i dati dell'iscrizione non saranno più modificabili.

[Conferma](#)

[Indietro](#)







Potete salvare la ricevuta di iscrizione al bando sul self studenti (file PDF generato alla fine della procedura di iscrizione dal self studenti), e l'allegato (Programma di studio all'estero caricato sul self studenti) sul proprio computer.

Non serve stampare e presentare i documenti agli uffici in quanto tutte le informazioni relative alla candidatura saranno disponibili all'Ufficio Erasmus e Mobilità Internazionale e alle Commissioni Erasmus attraverso la piattaforma.





Nel riepilogo delle fasi di candidatura la spunta verde corrisponde alle attività completata.

Candidatura al Bando

 La tua iscrizione al bando è confermata.

Fase	Attività	Info	Stato
Iscrizione al bando	1: Compilazione Modulo di Candidatura	obbligatoria	
	2: Upload Allegati Iscrizione	obbligatoria	
	3: Conferma iscrizione al bando	obbligatoria	
Assegnazione Sede	4: Pubblicazione dati Graduatoria		
	5: Conferma della sede assegnata	obbligatoria	
	6: Compilazione Learning Agreement	obbligatoria	

Legenda:

-  attività aperta
-  attività bloccata
-  attività completata
-  ulteriori informazioni

Le attività risultano completate:

1. la compilazione del modulo di candidatura è spuntata
2. gli allegati obbligatori sono caricati (non è più possibile modificare l'allegato obbligatorio, l'attività risulta aperta poiché uno degli allegati è opzionale)
3. la conferma di iscrizione al bando è spuntata

1 - Compilazione Modulo di Candidatura
✓

Il modulo di candidatura è stato compilato correttamente

Requisiti dichiarati

Requisito	Valore
✓ Dichiaro di aver preso visione del Bando Erasmus+, dell'elenco di sedi Erasmus e di conoscerne il contenuto e di accettarne tutte le condizioni	
✓ Modalità di svolgimento della mobilità (fisica/banded)	fisica
✓ Tipo durata: Long-term mobility (mensilità come da bando) o Short-term mobility (da 5 a 30 gg) - (Indicare Long-term o Short-term)	long-term
✓ Hai già svolto una mobilità Erasmus+ per Studio nel presente ciclo di studi? (Sì/No)	no
✓ Dichiaro di aver già svolto mobilità Erasmus+ (per Studio e/o Traineeship) nel presente ciclo di studi per il numero di mesi specificato (inserire 0 se non hai svolto una mobilità Erasmus nel presente ciclo di studi)	0
✓ Dichiaro che durante il periodo di svolgimento della mobilità Erasmus+, non percepirò altri finanziamenti comunitari e comunque incompatibili con la borsa Erasmus.	
✓ Dichiaro di controllare regolarmente l'account di posta elettronica @studenti.uniss.it	
✓ Indichi Nome e Cognome di una persona da contattare in caso di emergenze	Mario Rossi
✓ Indichi il numero di telefono della persona da contattare in caso di emergenze	333 123456
✓ Dichiaro che i dati indicati nella presente candidatura corrispondono al vero	
✓ Dichiaro di aver preso visione dell'Informativa Generale sulla Privacy, pubblicata al link https://www.uniss.it/protezione-privacy	

Sedi scelte

Sede di destinazione	Cod. Erasmus	Web-site	Docente	Posti	Mesi
POLITECHNIKA GDĄNSKA - 0731	PL GDANSKA02		Prof.ssa PAOLA RIZZI	2	5
UNIVERSIDAD DE ZARAGOZA - 0731	E ZARAGOZ01		Prof. ANTONELLO MONSÙ SCOLARO	2	5
UNIVERSITAET KASSEL - 0731	D KASSEL01		Prof. STEFAN TISCHER	2	6

2 - Upload Allegati Iscrizione
6

Effettuare l'upload degli allegati obbligatori per la partecipazione al bando.
La conferma della candidatura al bando sarà possibile solo quando saranno stati caricati tutti gli allegati obbligatori.

Titolo	Tipo	Azioni
Programma di studio Erasmus e motivazioni in base all'allegato 1 del bando (pdf)	obbligatorio	
Copia conforme certificazioni linguistiche in base a allegati 2 e 4 del bando (pdf)	opzionale	

[inserisci allegato](#)

3 - Conferma iscrizione al bando
✓

L'iscrizione è stata confermata.

[Ristampa modulo di conferma iscrizione al bando](#)

Indietro

È possibile ristampare il modulo di conferma iscrizione al bando utilizzando l'apposito link in basso a destra.

14. FAQ

A quale bando mi devo iscrivere?

Consultare l'elenco delle università partner pubblicato nella pagina del bando sul sito web di ateneo: <https://www.uniss.it/internazionale/bandi>

In particolare, bisogna far riferimento al Dipartimento referente dell'accordo con l'università partner.

Perché non riesco ad accedere alla procedura di candidatura?

Verificare di essere iscritto al dipartimento che ha bandito le destinazioni.

Verificare di essere iscritto all'anno accademico in corso (2022-2023).
Verificare che i pagamenti delle tasse risultino regolari.

ERASMUS OUTGOING SMS 2019-2020 DIPARTIMENTO DI ARCHITETTURA DESIGN E URBANISTICA



Attenzione

Non risultano verificati i requisiti necessari. Iscrizione non consentita.

Requisiti richiesti per l'iscrizione

descrizione requisito		Stato
Ins. di appartenenza	Dipartimento di Architettura Design e Urbanistica	
I pagamenti delle tasse risultano regolari.		

Annulla

Ho pagato le tasse ma i pagamenti non risultano regolari, cosa posso fare?

Dopo il versamento attraverso il sistema di pagamenti online PagoPA, il pagamento effettuato dovrebbe essere rilevato dal self studenti dopo circa 30 minuti. Per ulteriori informazioni:

<https://www.uniss.it/guide/pagopa>

Per altri problemi verificare la propria situazione presso le segreterie studenti.

Perché non vedo tutte le sedi come da elenco università partner nella procedura di candidatura attraverso il selfstudenti?

Nella procedura di candidatura attraverso il selfstudenti verranno visualizzate le sedi messe a disposizione dal dipartimento a cui può fare domanda lo studente in base al ciclo di studio in cui è iscritto.

Perché non riesco ad inviare la candidatura?

Controllare di aver spuntato le dichiarazioni obbligatorie.

Controllare di aver indicato le sedi in ordine di preferenza (selezionando i numeri da menu a tendina: 1,2,3)

Perché non riesco a caricare gli allegati?

Verificare che il formato del file da caricare come allegato sia in formato PDF

Si possono modificare le preferenze per le sedi scelte?

La domanda si puoi compilare e modificare prima dell'invio definitivo. Per modificare le sedi scelte oppure per cambiare l'ordine delle preferenze occorre cliccare '**disattiva il modulo di candidatura**' e poi riattivare il modulo di candidatura modificando le sedi oppure le preferenze.

Dopo la conferma del passaggio 'Stampa ricevuta iscrizione al bando' i dati dell'iscrizione non saranno più modificabili.

Ho cambiato idea, non mi voglio più candidare al bando

La domanda si puoi disattivare solo prima dell'invio definitivo. Per annullare l'iscrizione al bando occorre cliccare '**disattiva il modulo di candidatura**'.

Dopo la conferma del passaggio 'Stampa ricevuta iscrizione al bando' i dati dell'iscrizione non saranno più modificabili e non sarà più possibile annullare l'iscrizione in autonomia dal self studenti.

Per altre domande potete contattare i referenti di dipartimento indicati alla sezione contatti.

15. Contatti

Per ulteriori informazioni in merito alla candidatura dal self studenti scrivere ai referenti amministrativi presso i dipartimenti.

Dipartimento di Scienze Umanistiche e Sociali:

Dott.ssa Anna Barbara Pasqualetto

abpasqualetto@uniss.it tel. 079/229740

Via Roma 151, Sassari